

Anmelden beim Online Account (Haustür aufschließen)

Prüfe immer, ob deine Mitgliedsnummer genau für den Verband ist, den du hier oben siehst - entweder OL oder OS, sonst sagt dir das System, dass du keinen Zugang hast (Falscher Schlüssel für das Schloss sozusagen)

Wenn du alles ausgefüllt hast, klickst du auf Login um deinen Account zu betreten

Bei Ihrem Konto anmelden

Benutzer / Mitgliedsnummer

Passwort

Login

Passwort vergessen
Benutzer vergessen

Falls Sie noch nicht beim 'OS-Account' angemeldet sind, können Sie [hier](#) Ihre Zugangsdaten anfordern.

Sie sind noch kein Mitglied im Verband?
[Jetzt Mitgliedschaft beantragen](#)

1. Deine Mitgliedsnummer findest du auf den Briefen vom Verband

2. Dein Passwort hast du selbst festgelegt

Falls du deine Zugangsdaten vergessen hast, kannst du hier neue beantragen

Achtung: Wenn du bei OL UND OS Mitglied bist, hast du zwei "Accounts" und musst dich bei dem Account anmelden, bei dem du die Pferde eingetragen hast. Beispiel: Stute A ist bei OL eingetragen, Stute B bei OS. Stute A findest du nur bei deinem OL Account (Logo oben links ist hier OS), und Stute B nur in deinem OS Account.

Startseite (Zimmertüren)

Mein Pferdebestand

🔍 durchsuchen

Kategorie	Anzahl
Aktiver Zuchtpferdebestand	2
Bedeckte Stuten	1
Gezogene Fohlen	1
Auktionspferde	0
Historischer Zuchtpferdebestand	4
Weitere Pferde	4

pferd.vit.de

Für **A** und **B** schauen wir auf den nächsten Seiten, wie du deine Pferde selbst anmelden kannst

Hier findest du die Pferde und Fohlen, die über die Auktion verkauft wurden



Hier stehen die Pferde, die du im Zuchteinsatz hattest, aber abgemeldet hast (verkauft, verstorben)

Hier stehen alle Zuchtstuten, die aktuell beim Verband aktiv sind - du zahlst für sie die Stutenumlage, auch wenn sie kein Fohlen bekommen


Hier stehen alle Zuchtstuten, die in dieser Saison ein Fohlen bekommen werden, also klickst du hier wenn du eine Abfohlung melden willst





Hier stehen alle Fohlen, die auf deinen Namen geboren wurden, wo du also als Züchter hinterlegt bist


Hier stehen Pferde, die sich zwischenzeitlich in deinem Besitz befunden haben


A  Aktiver Zuchtpferdebestand  2



 Aktiver Zuchtpferdebestand


   

 durchsuchen



♀ **Ceratina (OS)**
 Vater: Carenaro (Holst)
 Mutter: Cealesta (Old)



* 14.03.2010
 DE 418180056210
 Dunkelbraun





 Dokumente ▾


Hier siehst du immer, wo du dich gerade befindest - wenn du zurück möchtest, kannst du immer auf das Haus hier rechts oben klicken. Mit Klick auf den Briefumschlag siehst du Post, die du vom Verband bekommen hast (zB Beitragsrechnung)

Hier siehst du deine aktiven Zuchtstuten - egal, ob sie dieses Jahr ein Fohlen bekommen oder nicht

Alle Dokumente zu diesem Pferd kannst du einsehen, wenn du hier auf Dokumente klickst

  **OL-Account**
 Aktiver Zuchtpferdebestand


   

 Dokumente ▾

- Deckschein 2024
- Deckschein 2025
- Zuchtbuchauszug
- Lineare Beschreibung - Stutenleistungsprüfungen-Feld








Wenn du dann auf das Dokument klickst, dass du brauchst, kannst du es dir abspeichern

B  Bedeckte Stuten 1




Bedeckte Stuten







♀ Ceratina (OS)
 Vater: Carenaro (Holst)
 Mutter: Cealesta (Old)

* 14.03.2010
 DE 418180056210
 Dunkelbraun






 Dokumente ▾

Nennen

Bedeckte Stuten

Tod melden

Bedeckt am


23.06.2025

von

United Hearts (BWP)

Abfohlung melden

Bitte beachten Sie die Hinweise und reichen Sie gegebenenfalls fehlende Informationen zeitnah beim Zuchtverband nach.

➤ Bitte geben Sie den Tierhalter in der Abfohlmeldung an. 

Der Bereich **B** "bedeckte Stuten" beinhaltet alle Stuten aus Teil **A**, die dieses Jahr ein Fohlen bekommen sollen - daher sind hier auch alle Felder und Infos genau gleich zu Bereich A



Wenn du nach unten scrollst, findest du hier bei deinen aktiven Zuchtstuten die Möglichkeit, die Abfohlung zu melden - *Details findest du auf der nächsten Seite*



Abfohlung melden

Wenn du auf "Abfohlung melden" klickst, findest du hier alle vorab gespeicherten Informationen zu deinem Fohlen

Hier kannst du dann entweder die Abfohlung oder "keine Geburt" melden, wenn die Stute einen Abort hatte

Deckinformationen

Lebensnummer des Fohlens: DE 418180352926

Stute: DE 418180056210 Ceratina (OS)

Letzter Deckhengst: BEL002W0033 0188 United Hearts (BWP)

Letztes Deckdatum: 23.06.2025

Letzte Deckart: Frischsperma

zurück

Abfohlung melden

keine Geburt



Fohlengeburt melden

Wenn du auf "Abfohlung melden", musst du eine Reihe von Angaben zu deinem Fohlen machen (Pferdehalter, Geburtsverlauf. Mit "Weiter" bestätigst du die Angaben und wirst durch die Anmeldung durchgeführt. Solltest du einen Fehler machen, kannst du über "Zurück" etwas korrigieren oder mit "Abbrechen" die ganze Abfohlmeldung stoppen und später neu beginnen

Deckinformationen

Lebensnummer des Fohlens: DE 418180352926

Geschlecht:* Stute Hengst

Geburtsdatum: TT.MM.JJJJ

Todesdatum: TT.MM.JJJJ

Name: [input field]

Die Vergabe eines Fohlennamens ist freiwillig und kostenpflichtig gemäß aktueller Beitragsordnung (<https://oldenburger-pferde.com>).

zurück

Weiter

Abfohlung melden

Wie möchten Sie Ihr Fohlen registrieren lassen?

Um die Abfohlung abschließen zu können, wählen sie bitte einen Registrieretermin aus.

01.01.2025
Hofregistrierung Deutschland 2025
Nennungsschluss 28.11.2025

Veranstaltungsinformationen
(Fohlenregistrierung)

Hoftermin auswählen
01.01.2025 - 31.12.2025
Hoftermin

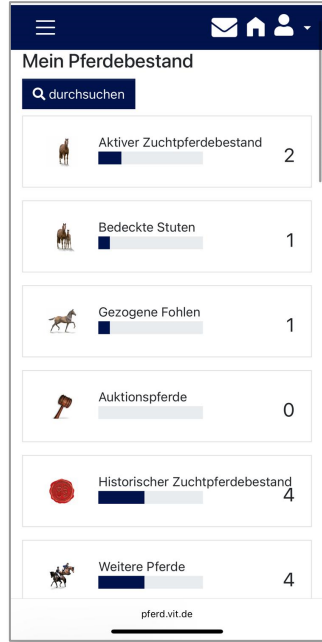
01.01.2025
Servicetage 2025
Nennungsschluss 31.12.2025

Veranstaltungsinformationen

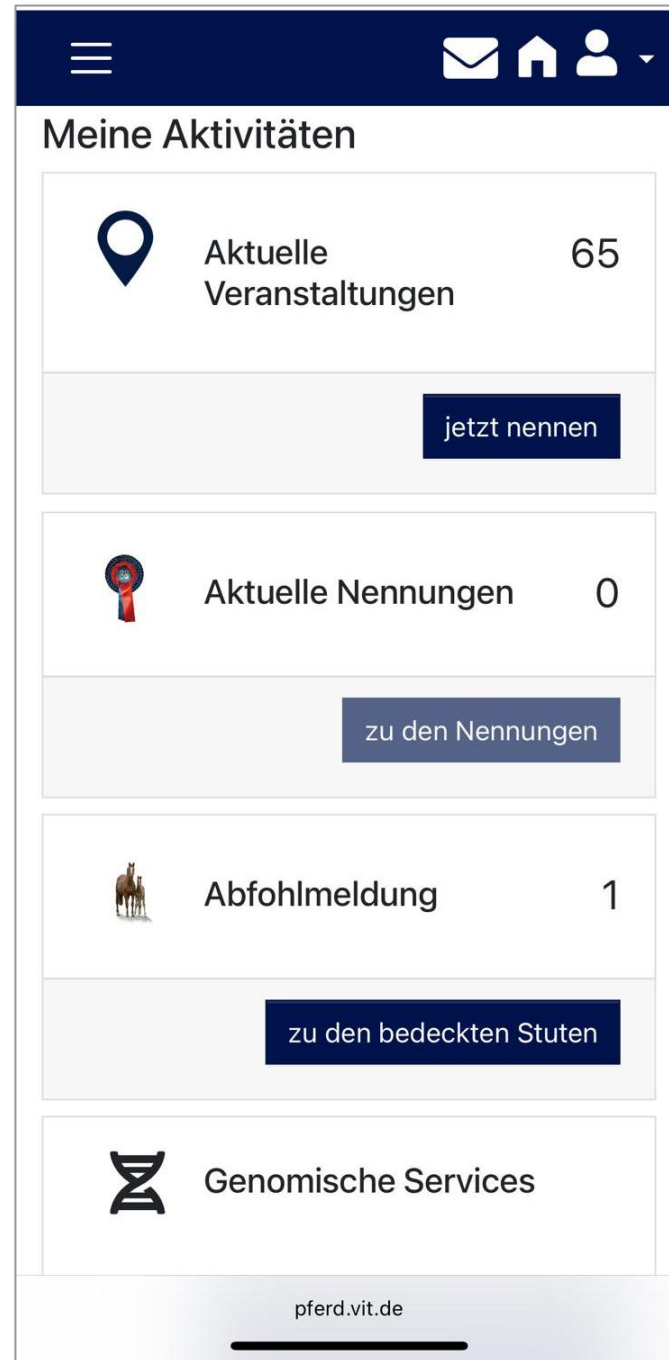
pferd.vit.de

Wenn du alle Infos zum Fohlen gemacht hast, musst du es zu einem Termin anmelden. Du kannst dir einen der Termine aussuchen und die Anmeldung mit "auswählen" bestätigen und dann die Abfohlmeldung abschicken. Als Bestätigung bekommst du eine E-Mail mit allen Infos zu deiner Meldung. Die Abfohlmeldung ist fertig.

Startseite Teil 2

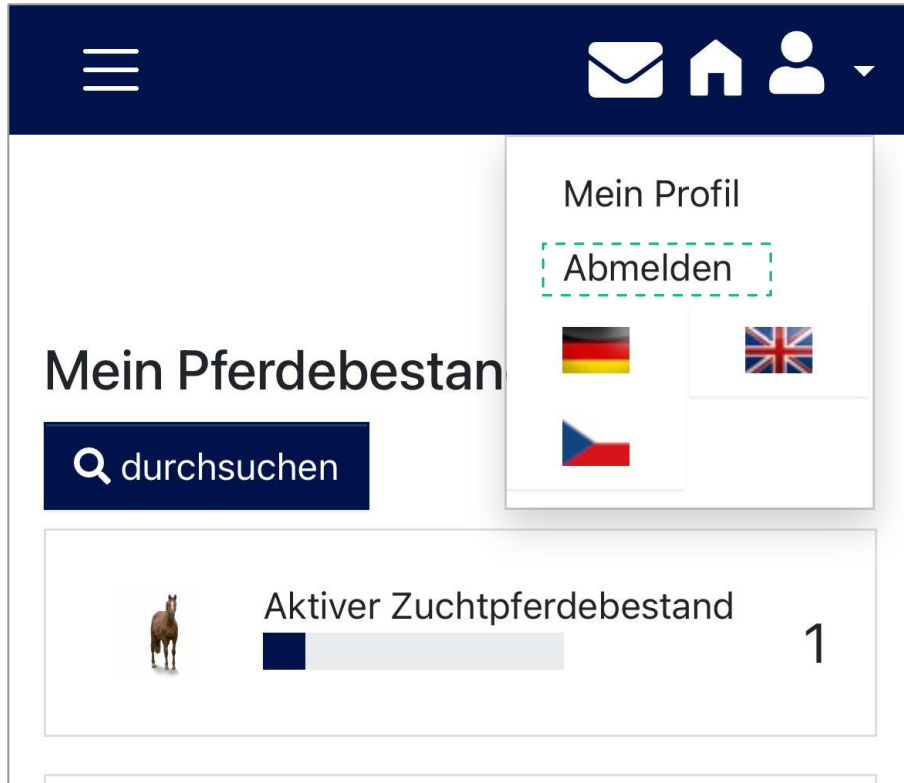


Startseite Teil 1



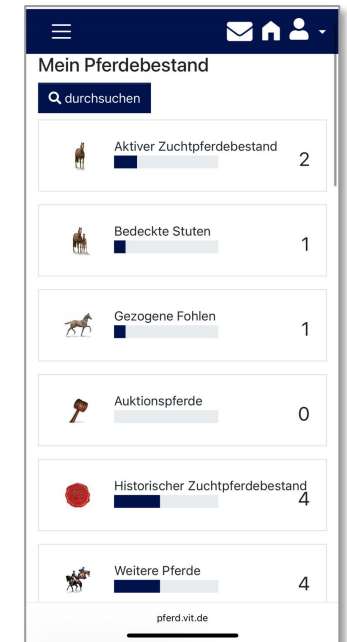
← Diese Seite siehst du ja immer nach dem Login. Wenn du weiter nach unten scrollst, findest du auch eine Übersicht deiner "Aktivitäten". Dazu gehören deine Nennungen für Fohlenregistrierungen oder Stutenleistungsprüfungen. Auch deine Abfohlmeldungen siehst du hier, wenn sie noch nicht fertig abgeschickt wurden.

Menü und Abmelden (Haustür schließen)



Diese 3 Symbole siehst du immer rechts oben.

- Mit Klick auf den Briefumschlag siehst du Post, die du vom Verband bekommen hast (zB Beitragsrechnung)
- Mit Klick auf das Haus kommst du immer auf die Startseite, die wir auf Seite 1 angeschaut haben
- Mit Klick auf den Kopf kannst du dein Profil einsehen und zB deine Adresse ändern UND: dich **Abmelden** → **mache das bitte immer, wenn du in deinem Account alles erledigt hast**



Startseite Teil 1